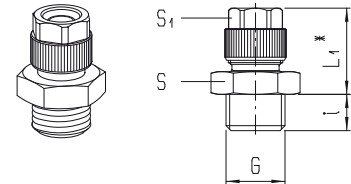


Gerade Einschraub-Verschraubung

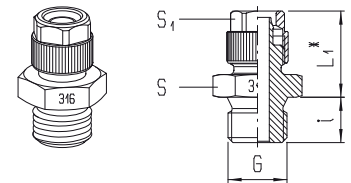
 Produktgruppe **11** PN 25 $T_{min} - 40\text{ °C}$ $T_{max} + 120\text{ °C}$ Gewinde zylindrisch **Messing vernickelt**

für Rohr D/d	G	i	L1*	S1	S	Gewicht in [g]	Typ	Bestellnummer	Preis
4,3/3	M 5	4	14,5	7	8	4,6	151M-43/3-M5	300004	a. A.
4,3/3	G 1/8	6	15,5	7	13	9,8	151M-43/3-1/8	300006	a. A.
5/3	M 5	4	14,5	7	8	4,6	151M-5/3-M5	300007	a. A.
5/3	M 6	5	14,5	7	8	4,7	151M-5/3-M6	300499	a. A.
5/3	G 1/8	6	15,5	7	13	9,9	151M-5/3-1/8	300009	a. A.
6/4	M 5	4	15,5	8	8	5,5	151M-6/4-M5	300010	a. A.
6/4	M 6	5	15,5	8	8	5,6	151M-6/4-M6	300500	a. A.
6/4	G 1/8	6	18,5	10	13	15,3	151M-6/4-1/8	300014	a. A.
6/4	G 1/4	8	19	10	17	22,8	151M-6/4-1/4	300015	a. A.
6/4	G 3/8	9	19	10	19	25,7	151M-6/4-3/8	300016	a. A.
6/4	G 1/2	10	19,5	10	24	41,6	151M-6/4-1/2	300017	a. A.
8/6	G 1/8	6	18,5	12	13	17,3	151M-8/6-1/8	300020	a. A.
8/6	G 1/4	8	19	12	17	22,8	151M-8/6-1/4	300021	a. A.
8/6	G 3/8	9	19	12	19	27,4	151M-8/6-3/8	300022	a. A.
8/6	G 1/2	10	19,5	12	24	44,4	151M-8/6-1/2	300023	a. A.
10/8	G 1/8	6	20	13	14	20,4	151M-10/8-1/8	300029	a. A.
10/8	G 1/4	8	20,5	13	17	26,2	151M-10/8-1/4	300030	a. A.
10/8	G 3/8	9	20,5	13	19	31,8	151M-10/8-3/8	300031	a. A.
10/8	G 1/2	10	21	13	24	46	151M-10/8-1/2	300032	a. A.
11,5/9	G 1/4	8	22	15	17	30,9	151M-115/9-1/4	300033	a. A.
11,5/9	G 3/8	9	22	15	19	36,4	151M-115/9-3/8	300034	a. A.
12/9	G 1/4	8	22	15	17	30,1	151M-12/9-1/4	300036	a. A.
12/9	G 3/8	9	22	15	19	35,9	151M-12/9-3/8	300037	a. A.
12/10	G 3/8	9	22	15	19	35,2	151M-12/10-3/8	300043	a. A.
12/10	G 1/2	10	22,5	15	24**	49,4	151M-12/10-1/2	300044	a. A.
15/12,5	G 1/2	10	25	19	24**	58,7	151M-15/125-1/2	300048	a. A.
17,6/13	G 1/2	10	25	22	24**	51,2	151M-176/13-1/2	300050	a. A.

Abbildung

Gerade Einschraub-Verschraubung

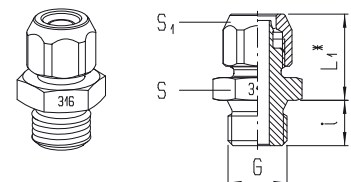
 Produktgruppe **13** PN 25 $T_{min} - 40\text{ °C}$ $T_{max} + 140\text{ °C}$ Gewinde zylindrisch **NSF Ü-Mutter: Ms. vern. Edelstahl AISI 316L**

für Rohr D/d	G	i	L1*	S1	S	Gewicht in [g]	Typ	Bestellnummer	Preis
6/4	G 1/8	8	18,5	10	13	13,2	151X4-6/4M-1/8	360064	a. A.
6/4	G 1/4	10	19	10	17	22,8	151X4-6/4M-1/4	360065	a. A.
8/6	G 1/8	8	18,5	12	13	15,7	151X4-8/6M-1/8	360070	a. A.
8/6	G 1/4	10	19	12	17	24,8	151X4-8/6M-1/4	360071	a. A.
10/8	G 1/8	8	20	13	14	21,2	151X4-10/8M-1/8	360079	a. A.
10/8	G 1/4	10	20,5	13	17	26,2	151X4-10/8M-1/4	360080	a. A.
10/8	G 3/8	10	20,5	13	19	33,9	151X4-10/8M-3/8	360081	a. A.
12/10	G 3/8	10	22	15	19	36	151X4-12/10M-3/8	360093	a. A.
12/10	G 1/2	12	22,5	15	24	40	151X4-12/10M-1/2	360094	a. A.

Abbildung

Gerade Einschraub-Verschraubung

 Produktgruppe **13** PN 25 $T_{min} - 40\text{ °C}$ $T_{max} + 140\text{ °C}$ Gewinde zylindrisch **NSF Edelstahl AISI 316L**

für Rohr D/d	G	i	L1*	S1	S	Gewicht in [g]	Typ	Bestellnummer	Preis
6/4	G 1/8	8	18,5	12	13	14,8	151X4-6/4-1/8	360014	a. A.
6/4	G 1/4	10	19	12	17	23,9	151X4-6/4-1/4	360015	a. A.
8/6	G 1/8	8	18,5	14	13	17,8	151X4-8/6-1/8	360020	a. A.
8/6	G 1/4	10	19	14	17	26,7	151X4-8/6-1/4	360021	a. A.
10/8	G 1/8	8	20	17	14	27,7	151X4-10/8-1/8	360029	a. A.
10/8	G 1/4	10	20,5	17	17	32,7	151X4-10/8-1/4	360030	a. A.
10/8	G 3/8	10	20,5	17	19	40,4	151X4-10/8-3/8	360031	a. A.
12/10	G 3/8	10	22	19	19	43,8	151X4-12/10-3/8	360043	a. A.
12/10	G 1/2	12	22,5	19	24	47,3	151X4-12/10-1/2	360044	a. A.

Abbildung


* Ungefährmaß bei angezogener Ü-Mutter ** S24 = Achtkant