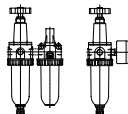
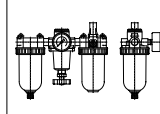
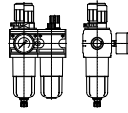
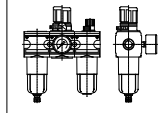
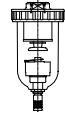


Lieferübersicht

| Kombi-Wartungseinheit | | | | | | Wartungseinheit | | | | | |
|---|-------------------|-------------------------|-------------------------------------|------------|-----------------------|--|-------------------|-------------------------|-------------------------------------|------------|-----------------------|
| Abbildung | Baureihe | Typ | Betriebsdruck [bar] | Behälter | Anschluss-Gewinde | Abbildung | Baureihe | Typ | Betriebsdruck [bar] | Behälter | Anschluss-Gewinde |
|  | Standard-Baureihe | KWE-114 bis -135 | primär bis 10/16 sekundär bis 10 | Kunststoff | G 1/8 bis G 1/2 |  | Standard-Baureihe | DWE-114 bis -156 | primär bis 10/16 sekundär bis 10 | Kunststoff | G 1/8 bis G 1 |
| | | Bunt-Metall | | | | | | Bunt-Metall | | | |
|  | Modul-Baureihe | KWE-215 bis -225 | primär bis 16 sekundär bis 10 | Kunststoff | G 1/4 bis G 3/4 |  | Modul-Baureihe | DWE-215 bis -225 | primär bis 16 sekundär bis 10 | Kunststoff | G 1/4 bis G 3/4 |
| | | Zink-Druckguss | | | | | | Zink-Druckguss | | | |

| Kondensat-Ableiter | | | | | |
|---|-------------------|--------------------|---------------------|------------|-------------------|
| Abbildung | Baureihe | Typ | Betriebsdruck [bar] | Behälter | Anschluss-Gewinde |
|  | Standard-Baureihe | KON-131 | bis 16 | Kunststoff | G 1/2 |
| | | Bunt-Metall | | | |